



**AYUNTAMIENTO MUNICIPAL DE LOS ALCARRIZOS**  
PRODUCTIVO PARTICIPATIVO Y SOLIDARIO

# **INFORME FINANCIERO**

**TRIMESTRE OCTUBRE-DICIEMBRE**

**AÑO 2025**

**\*\*\*\*\***

**MINISTERIO DE HACIENDA**  
**DIRECCION GENERAL DE PRESUPUESTO**  
**EJECUCION TRIMESTRAL DE LOS INGRESOS Y FUENTES DE FINANCIAMIENTO**  
**CORRESPONDIENTE AL CUARTO TRIMESTRE DEL AÑO 2025**

Código Capitulo: **7261**

Denominación: **Ayuntamiento Municipal de Los Alcarizos**

Clasificador de Ingresos					Entidad Origen	Fuente Financiamiento	Fuente Especifica	Organismo Financador	Presupuesto			Percibido						
Tipo	Concepto	Cuenta	Subcuenta	Auxiliar					Concepto Definición	Original	Modificaciones	Vigente	Acumulado Anterior	Total Trimestro	Acumulado a la Fecha	(%) Ingresado a la Fecha	Balance por Percibir	(%) Balance por Percibir
1	2	3	4	5	6	7	8	9	10	11	12	13=11+12	14	15	16=14+15	17=16/13	18=13-16	19=18/13
1					Clasificador de Ingresos					786,290,700.00	277,603,104.15	1,063,893,804.15	665,072,436.80	169,830,615.00	834,903,051.80	78.48	228,990,752.35	21.52
1	1				IMPUESTOS					63,800,000.00	0.00	63,800,000.00	18,183,621.56	7,048,039.27	25,231,660.83	39.55	38,568,339.17	60.45
1	1	3			IMPUESTOS SOBRE LA PROPIEDAD					1,500,000.00	-300,000.00	1,200,000.00	0.00	67,000.00	67,000.00	5.58	1,133,000.00	94.42
1	1	3	2		ACCESORIOS SOBRE LOS IMPUESTOS SOBRE LA PROPIEDAD					1,500,000.00	-300,000.00	1,200,000.00	0.00	67,000.00	67,000.00	5.58	1,133,000.00	94.42
1	1	3	2	17	Recargos, multas y sanciones contribuciones municipales	0000	30	9996	102	1,500,000.00	-300,000.00	1,200,000.00	0.00	67,000.00	67,000.00	5.58	1,133,000.00	94.42
1	1	4			IMPUESTOS INTERNOS SOBRE MERCANCIAS Y SERVICIOS					38,750,000.00	-380,000.00	38,370,000.00	12,123,930.12	2,731,575.06	14,855,505.18	38.72	23,514,494.82	61.28
1	1	4	3		IMPUESTOS AL USO DE BIENES Y SERVICIOS					38,750,000.00	-380,000.00	38,370,000.00	12,123,930.12	2,731,575.06	14,855,505.18	38.72	23,514,494.82	61.28
1	1	4	3	18	Anuncios, muestras y carteles	0000	30	9996	102	7,100,000.00	-1,400,000.00	5,700,000.00	259,566.00	302,327.30	561,893.30	9.86	5,138,106.70	90.14
1	1	4	3	19	Rodaje y transporte de materiales varios	0000	30	9996	102	1,500,000.00	-300,000.00	1,200,000.00	0.00	0.00	0.00	0.00	1,200,000.00	100.00
1	1	4	3	20	Hoteles, moteles y apartoteles y establecimientos similares	0000	30	9996	102	2,000,000.00	0.00	2,000,000.00	46,000.00	14,000.00	60,000.00	3.00	1,940,000.00	97.00
1	1	4	3	21	Certificación de animales	0000	30	9996	102	50,000.00	0.00	50,000.00	21,500.00	1,600.00	23,100.00	46.20	26,900.00	53.80
1	1	4	3	23	Mercado móvil (chimi, hot dog y otros)	0000	30	9996	102	1,100,000.00	0.00	1,100,000.00	1,000.00	0.00	1,000.00	0.09	1,099,000.00	99.91
1	1	4	3	24	Autorización para poda y corte de arboles	0000	30	9996	102	150,000.00	0.00	150,000.00	44,000.00	11,500.00	55,500.00	37.00	94,500.00	63.00
1	1	4	3	25	Registro y organización sindicato de choferes	0000	30	9996	102	0.00	10,000.00	10,000.00	0.00	3,300.00	3,300.00	33.00	6,700.00	67.00
1	1	4	3	26	Funcionamiento car wash	0000	30	9996	102	150,000.00	0.00	150,000.00	0.00	0.00	0.00	0.00	150,000.00	100.00
1	1	4	3	28	Impuesto sobre tramitación de documentos	0000	30	9996	102	500,000.00	400,000.00	900,000.00	185,720.00	629,360.01	815,080.01	90.56	84,919.99	9.44
1	1	4	3	29	Impuesto sobre registro de documentos	0000	30	9996	102	3,000,000.00	0.00	3,000,000.00	0.00	0.00	0.00	0.00	3,000,000.00	100.00
1	1	4	3	30	Impuesto sobre lidias de gallo	0000	30	9996	102	175,000.00	0.00	175,000.00	0.00	0.00	0.00	0.00	175,000.00	100.00
1	1	4	3	31	Impuesto sobre billares	0000	30	9996	102	275,000.00	0.00	275,000.00	24,750.00	0.00	24,750.00	9.00	250,250.00	91.00
1	1	4	3	32	Espectáculos públicos con o sin boleta de entrada	0000	30	9996	102	500,000.00	0.00	500,000.00	0.00	0.00	0.00	0.00	500,000.00	100.00
1	1	4	3	33	Licencias de construcción	0000	30	9996	102	10,000,000.00	-710,000.00	9,290,000.00	8,196,790.62	997,227.75	9,194,018.37	98.97	95,981.63	1.03
1	1	4	3	34	Permiso construcción pozos filtrantes	0000	30	9996	102	1,500,000.00	0.00	1,500,000.00	942,692.00	138,000.00	1,080,692.00	72.05	419,308.00	27.95
1	1	4	3	35	Permiso para romper pavimento de la vía pública	0000	30	9996	102	1,500,000.00	0.00	1,500,000.00	819,365.00	21,500.00	840,665.00	56.06	659,135.00	43.94
1	1	4	3	36	Instalación envasadora de gas y estaciones de combustible	0000	30	9996	102	1,600,000.00	-600,000.00	1,000,000.00	5,000.00	73,200.00	78,200.00	7.82	921,800.00	92.18

MINISTERIO DE HACIENDA  
DIRECCION GENERAL DE PRESUPUESTO  
EJECUCION TRIMESTRAL DE LOS INGRESOS Y FUENTES DE FINANCIAMIENTO  
CORRESPONDIENTE AL CUARTO TRIMESTRE DEL AÑO 2025

Código Capitulo: 7261

Denominación: Ayuntamiento Municipal de Los Alcarizos

Clasificador de Ingresos						Entidad Origen	Fuente Financiamiento	Fuente Específica	Organismo Financador	Presupuesto			Percibido					
Tipo	Concepto	Cuenta	Subcuenta	Auxiliar	Concepto Definición					Original	Modificaciones	Vigente	Acumulado Anterior	Total Trimestre	Acumulado a la Fecha	(%) Ingresado a la Fecha	Balance por Percibir	(%) Balance por Percibir
1	2	3	4	5	6	7	8	9	10	11	12	13=11+12	14	15	16=14+15	17=16/13	18=13-16	19=18/13
1	1	4	3	37	Ocupación vías públicas para comercio informal	0000	30	9996	102	200,000.00	0.00	200,000.00	68,000.00	0.00	68,000.00	34.00	132,000.00	66.00
1	1	4	3	38	Permiso a ocupar vía pública con material de construcción	0000	30	9996	102	2,000,000.00	0.00	2,000,000.00	1,040,416.50	2,000.00	1,042,416.50	52.12	957,583.50	47.88
1	1	4	3	39	Permiso para usufructo vía pública carga y descarga mercancías	0000	30	9996	102	4,000,000.00	0.00	4,000,000.00	0.00	0.00	0.00	0.00	4,000,000.00	100.00
1	1	4	3	43	Construcción de rampas con exceso de metros lineales	0000	30	9996	102	200,000.00	0.00	200,000.00	0.00	0.00	0.00	0.00	200,000.00	100.00
1	1	4	3	44	Licencia para instalación telecomunicaciones	0000	30	9996	102	200,000.00	2,600,000.00	2,800,000.00	469,130.00	533,960.00	1,003,090.00	35.82	1,796,910.00	64.18
1	1	4	3	45	Permiso para demolición de construcciones	0000	30	9996	102	50,000.00	0.00	50,000.00	0.00	0.00	0.00	0.00	50,000.00	100.00
1	1	4	3	46	Permiso para operación de mercados	0000	30	9996	102	1,000,000.00	-380,000.00	620,000.00	0.00	3,600.00	3,600.00	0.58	616,400.00	99.42
1	1	6			IMPUESTOS ECOLOGICOS					3,000,000.00	680,000.00	3,680,000.00	3,436,240.00	143,300.00	3,579,540.00	97.27	100,460.00	2.73
1	1	6	1		IMPUESTOS ECOLOGICOS					3,000,000.00	680,000.00	3,680,000.00	3,436,240.00	143,300.00	3,579,540.00	97.27	100,460.00	2.73
1	1	6	1	01	Compensación por daños al medio ambiente y vías públicas	0000	30	9996	102	3,000,000.00	680,000.00	3,680,000.00	3,436,240.00	143,300.00	3,579,540.00	97.27	100,460.00	2.73
1	1	9			IMPUESTOS DIVERSOS					20,550,000.00	0.00	20,550,000.00	2,623,451.44	4,106,164.21	6,729,615.65	32.75	13,820,384.35	67.25
1	1	9	1		IMPUESTOS DIVERSOS					20,500,000.00	0.00	20,500,000.00	2,623,451.44	4,106,164.21	6,729,615.65	32.83	13,770,384.35	67.17
1	1	9	1	03	Compensación sobre el pago de facturación, energía eléctrica 3 %	0000	30	9996	102	15,000,000.00	0.00	15,000,000.00	2,501,513.44	2,121,555.77	4,623,069.21	30.82	10,376,930.79	69.18
1	1	9	1	04	Otros arbitrios diversos	0000	30	9996	102	3,000,000.00	0.00	3,000,000.00	90,688.00	1,984,608.44	2,075,296.44	69.18	924,703.56	30.82
1	1	9	1	99	Otros impuestos diversos	0000	30	9996	102	2,500,000.00	0.00	2,500,000.00	31,250.00	0.00	31,250.00	1.25	2,468,750.00	98.75
1	1	9	2		ACCESORIOS DE IMPUESTOS DIVERSOS					50,000.00	0.00	50,000.00	0.00	0.00	0.00	0.00	50,000.00	100.00
1	1	9	2	01	Recargos	0000	30	9996	102	50,000.00	0.00	50,000.00	0.00	0.00	0.00	0.00	50,000.00	100.00
1	4				TRANSFERENCIAS					530,563,303.00	277,603,104.15	808,166,407.15	622,061,248.76	141,537,536.00	763,598,784.76	94.49	44,567,622.39	5.51
1	4	1			TRANSFERENCIAS CORRIENTES					318,337,982.00	0.00	318,337,982.00	229,856,769.00	88,481,207.00	318,337,976.00	100.00	6.00	0.00
1	4	1	5		TRANSFERENCIAS CORRIENTES RECIBIDAS POR LOS AYUNTAMIENTOS					318,337,982.00	0.00	318,337,982.00	229,856,769.00	88,481,207.00	318,337,976.00	100.00	6.00	0.00
1	4	1	5	03	Ordinaria según ley (CORRIENTE)	0202	20	1955	100	318,337,982.00	0.00	318,337,982.00	229,856,769.00	88,481,207.00	318,337,976.00	100.00	6.00	0.00
1	4	2			TRANSFERENCIAS DE CAPITAL					212,225,321.00	277,603,104.15	489,828,425.15	392,204,479.76	53,056,329.00	445,260,808.76	90.90	44,567,616.39	9.10
1	4	2	5		TRANSFERENCIAS DE CAPITAL RECIBIDAS POR LOS AYUNTAMIENTOS					212,225,321.00	277,603,104.15	489,828,425.15	392,204,479.76	53,056,329.00	445,260,808.76	90.90	44,567,616.39	9.10

MINISTERIO DE HACIENDA  
DIRECCION GENERAL DE PRESUPUESTO  
EJECUCION TRIMESTRAL DE LOS INGRESOS Y FUENTES DE FINANCIAMIENTO  
CORRESPONDIENTE AL CUARTO TRIMESTRE DEL AÑO 2025

Código Capitulo: 7261 Denominación: Ayuntamiento Municipal de Los Alcarizos

Clasificador de Ingresos					Entidad Origenaria	Fuente Financiamiento	Fuente Especifica	Organismo Financador	Presupuesto			Percibido						
Tipo	Concepto	Cuenta	Subcuenta	Auxiliar					Concepto Definición	Original	Modificaciones	Vigente	Acumulado Anterior	Total Trimestro	Acumulado a la Fecha	(%) Ingresado a la Fecha	Balance por Percibir	(%) Balance por Percibir
1	2	3	4	5	6	7	8	9	10	11	12	13=11+12	14	15	16=14+15	17=16/13	18=13-16	19=18/13
1	4	2	5	03	Ordinaria según ley (CAPITAL)	0202	20	1955	100	212,225,321.00	0.00	212,225,321.00	159,168,987.00	53,056,329.00	212,225,316.00	100.00	5.00	0.00
1	4	2	5	04	Extraordinarias (CAPITAL)	0201	10	100	100	0.00	246,926,083.31	246,926,083.31	202,358,471.92	0.00	202,358,471.92	81.95	44,567,611.39	18.05
1	4	2	5	05	De Instituciones Públicas Descentralizadas y Autónomas no Financieras	5121	10	100	100	0.00	30,677,020.84	30,677,020.84	30,677,020.84	0.00	30,677,020.84	100.00	0.00	0.00
1	5				INGRESOS POR CONTRAPRESTACION					165,258,200.00	0.00	165,258,200.00	23,305,486.56	12,440,080.03	35,745,566.59	21.63	129,512,633.41	78.37
1	5	1			VENTAS DE BIENES Y SERVICIOS					157,258,200.00	0.00	157,258,200.00	23,305,486.56	12,440,080.03	35,745,566.59	22.73	121,512,633.41	77.27
1	5	1	3		TASAS					146,210,000.00	0.00	146,210,000.00	21,029,190.56	11,901,134.03	32,930,324.59	22.52	113,279,675.41	77.48
1	5	1	3	06	Tasa a la matanza de animales	0000	30	9995	102	10,000.00	0.00	10,000.00	0.00	0.00	0.00	0.00	10,000.00	100.00
1	5	1	3	09	Tramitación de plano	0000	30	9995	102	300,000.00	0.00	300,000.00	7,800.00	0.00	7,800.00	2.60	292,200.00	97.40
1	5	1	3	11	Servicios funerarios	0000	30	9995	102	17,935,000.00	-15,000.00	17,920,000.00	3,156,812.00	1,075,945.00	4,232,757.00	23.62	13,687,243.00	76.38
1	5	1	3	12	Supervisión y fiscalización de obras	0000	30	9995	102	15,000,000.00	0.00	15,000,000.00	3,314,300.25	299,257.00	3,613,557.25	24.09	11,386,442.75	75.91
1	5	1	3	14	Inhumación y exhumación	0000	30	9995	102	150,000.00	0.00	150,000.00	0.00	0.00	0.00	0.00	150,000.00	100.00
1	5	1	3	15	Expedición certificaciones	0000	30	9995	102	100,000.00	0.00	100,000.00	4,700.00	600.00	5,300.00	5.30	94,700.00	94.70
1	5	1	3	16	Estudio y autorización para uso de suelo	0000	30	9995	102	34,111,000.00	0.00	34,111,000.00	10,971,587.31	6,208,072.03	17,179,659.34	50.36	16,931,340.66	49.64
1	5	1	3	17	Garajes	0000	30	9995	102	444,000.00	0.00	444,000.00	0.00	0.00	0.00	0.00	444,000.00	100.00
1	5	1	3	18	Certificaciones vida y costumbre	0000	30	9995	102	300,000.00	0.00	300,000.00	900.00	0.00	900.00	0.30	299,100.00	99.70
1	5	1	3	20	Recolección desechos sólidos	0000	30	9995	102	77,760,000.00	0.00	77,760,000.00	3,573,091.00	4,314,960.00	7,888,051.00	10.14	69,871,949.00	89.86
1	5	1	3	27	Certificación uso de suelo	0000	30	9995	102	0.00	15,000.00	15,000.00	0.00	2,000.00	2,000.00	13.33	13,000.00	86.67
1	5	1	3	99	Otras tasas	0000	30	9995	102	100,000.00	0.00	100,000.00	0.00	300.00	300.00	0.30	99,700.00	99.70
1	5	1	4		DERECHOS ADMINISTRATIVOS					7,616,000.00	0.00	7,616,000.00	1,896,896.00	460,146.00	2,357,042.00	30.95	5,258,958.00	69.05
1	5	1	4	32	Registros de actos civiles	0000	30	9998	102	5,296,000.00	0.00	5,296,000.00	1,890,896.00	454,246.00	2,345,142.00	44.28	2,950,858.00	55.72
1	5	1	4	34	Registro actos judiciales y extra-judiciales	0000	30	9998	102	500,000.00	0.00	500,000.00	0.00	5,600.00	5,600.00	1.12	494,400.00	98.88
1	5	1	4	35	Otros registros contratos y cobros	0000	30	9998	102	120,000.00	0.00	120,000.00	0.00	0.00	0.00	0.00	120,000.00	100.00
1	5	1	4	37	Otros actos traslativos de propiedad	0000	30	9998	102	1,500,000.00	0.00	1,500,000.00	0.00	300.00	300.00	0.02	1,499,700.00	99.98
1	5	1	4	39	Casetas Fijas y móviles	0000	30	9998	102	200,000.00	0.00	200,000.00	6,000.00	0.00	6,000.00	3.00	194,000.00	97.00

MINISTERIO DE HACIENDA  
DIRECCION GENERAL DE PRESUPUESTO  
EJECUCION TRIMESTRAL DE LOS INGRESOS Y FUENTES DE FINANCIAMIENTO  
CORRESPONDIENTE AL CUARTO TRIMESTRE DEL AÑO 2025

Código Capitulo: 7261

Denominación: Ayuntamiento Municipal de Los Alcarrazos


Clasificador de Ingresos					Entidad Origen	Fuente Financiamiento	Fuente Especifica	Organismo Financiado	Presupuesto			Percibido						
Tipo	Concepto	Cuenta	Subcuenta	Auxiliar					Concepto Definición	Original	Modificaciones	Vigente	Acumulado Anterior	Total Trimestre	Acumulado a la Fecha	(%) Ingresado a la Fecha	Balance por Percibir	(%) Balance por Percibir
1	2	3	4	5	6	7	8	9	10	11	12	13=11+12	14	15	16=14+15	17=16/13	18=13-16	19=18/13
1	5	1	5		ARRENDAMIENTOS					3,432,200.00	0.00	3,432,200.00	379,400.00	78,800.00	458,200.00	13.35	2,974,000.00	86.65
1	5	1	5	04	Locales y casetas a buhoneros	0000	30	9998	102	50,000.00	0.00	50,000.00	0.00	0.00	0.00	0.00	50,000.00	100.00
1	5	1	5	08	Mercados y hospedajes	0000	30	9998	102	3,281,000.00	-150,000.00	3,131,000.00	307,500.00	78,800.00	386,300.00	12.34	2,744,700.00	87.66
1	5	1	5	16	Matanza y expendio de carnes	0000	30	9998	102	43,000.00	0.00	43,000.00	0.00	0.00	0.00	0.00	43,000.00	100.00
1	5	1	5	19	Otros proventos	0000	30	9998	102	58,200.00	150,000.00	208,200.00	71,900.00	0.00	71,900.00	34.53	136,300.00	65.47
1	5	2			INGRESOS DE EXPLOTACIÓN					8,000,000.00	0.00	8,000,000.00	0.00	0.00	0.00	0.00	8,000,000.00	100.00
1	5	2	2		VENTAS DE SERVICIOS POR ESTABLECIMIENTO DE MERCADO					8,000,000.00	0.00	8,000,000.00	0.00	0.00	0.00	0.00	8,000,000.00	100.00
1	5	2	2	01	Ventas de servicios por establecimiento de mercado	0000	30	9998	102	8,000,000.00	0.00	8,000,000.00	0.00	0.00	0.00	0.00	8,000,000.00	100.00
1	6				OTROS INGRESOS					26,669,197.00	0.00	26,669,197.00	1,522,079.92	8,804,959.70	10,327,039.62	38.72	16,342,157.38	61.28
1	6	1			Rentas de la Propiedad					19,050,000.00	-8,500,000.00	10,550,000.00	0.00	0.00	0.00	0.00	10,550,000.00	100.00
1	6	1	3		ARRIENDO DE ACTIVOS TANGIBLES NO PRODUCIDOS					18,500,000.00	-8,500,000.00	10,000,000.00	0.00	0.00	0.00	0.00	10,000,000.00	100.00
1	6	1	3	07	Arrendamiento de terrenos en cementerios	0000	30	9998	102	18,500,000.00	-8,500,000.00	10,000,000.00	0.00	0.00	0.00	0.00	10,000,000.00	100.00
1	6	1	4		CONCESIONES					550,000.00	0.00	550,000.00	0.00	0.00	0.00	0.00	550,000.00	100.00
1	6	1	4	03	Operación cementerios	0000	30	9998	102	500,000.00	0.00	500,000.00	0.00	0.00	0.00	0.00	500,000.00	100.00
1	6	1	4	99	Otras concesiones	0000	30	9998	102	50,000.00	0.00	50,000.00	0.00	0.00	0.00	0.00	50,000.00	100.00
1	6	3			MULTAS Y SANCIONES					5,180,000.00	0.00	5,180,000.00	129,400.00	72,780.00	202,180.00	3.90	4,977,820.00	96.10
1	6	3	1		MULTAS Y SANCIONES					5,180,000.00	0.00	5,180,000.00	129,400.00	72,780.00	202,180.00	3.90	4,977,820.00	96.10
1	6	3	1	08	Multas diversas	0000	30	9998	102	2,000,000.00	0.00	2,000,000.00	88,400.00	0.00	88,400.00	4.42	1,911,600.00	95.58
1	6	3	1	13	Multa por tirada de escombros y desechos en las vías públicas	0000	30	9998	102	3,180,000.00	0.00	3,180,000.00	41,000.00	72,780.00	113,780.00	3.58	3,066,220.00	96.42
1	6	4			INGRESOS DIVERSOS					2,439,197.00	8,500,000.00	10,939,197.00	1,392,679.92	8,732,179.70	10,124,859.62	92.56	814,337.38	7.44
1	6	4	1		INGRESOS DIVERSOS					2,439,197.00	8,500,000.00	10,939,197.00	1,392,679.92	8,732,179.70	10,124,859.62	92.56	814,337.38	7.44
1	6	4	1	01	Ingresos diversos	0000	30	9998	102	2,439,197.00	8,500,000.00	10,939,197.00	1,392,679.92	8,732,179.70	10,124,859.62	92.56	814,337.38	7.44




MINISTERIO DE HACIENDA  
DIRECCION GENERAL DE PRESUPUESTO  
EJECUCION TRIMESTRAL DE LOS INGRESOS Y FUENTES DE FINANCIAMIENTO  
CORRESPONDIENTE AL CUARTO TRIMESTRE DEL AÑO 2025

Código Capítulo: 7261 Denominación: Ayuntamiento Municipal de Los Alcarrazos


Clasificador de Ingresos					Entidad Orígene	Fuente Financiamiento	Fuente Específica	Organismo Financiado	Presupuesto			Percibido						
Tipo	Concepto	Cuenta	Subcuenta	Auxiliar					Concepto Definición	Original	Modificaciones	Vigente	Acumulado Anterior	Total Trimestre	Acumulado a la Fecha	(%) Ingresado a la Fecha	Balance por Percibir	(%) Balance por Percibir
1	2	3	4	5	6	7	8	9	10	11	12	13=11+12	14	15	16=14+15	17=16/13	18=13-16	19=18/13
TOTAL RD\$										786,290,700.00	277,603,104.15	1,063,893,804.15	665,072,436.80	169,830,615.00	834,903,051.80	78.48	228,990,752.35	21.52

  
Contabilidad  
Preparado por



  
Administrativo Financiero  
Revisado por



  
Alcalde  
Aprobado por